

Ársfrágreiðing

2019



VÁGATUNNILIN

24. apríl 2020



VÁGATUNNILIN P/F

Frágreiðing til aðalfundin 24. apríl 2020

(fyri árið 2019)

1. Nevndin og felagið

Á seinasta aðalfundi 9. apríl 2019 vóru allir 4 nevndarlimirnir afturvaldir. Í nevndina vórðu afturvald Jens Kári Vilhelm, Dánjal T. Thomsen, Mathea Hilduberg og Marita Hentze. Nevndin skipaði seg við Jens Kára Vilhelm sum formanni og Dánjal T. Thomsen sum næstformanni.

28. juni 2019 var eykaaðalfundur í felagnum, har Marita Hentze fór úr nevndini og varð vald í nevndina fyri P/F Norðoyatunnilin.

Felagið hevur skrivstovuhøllir í leigaðum hølum við bústaði á Hoyvíksvegi 65 í Havn, sum felagið leigar frá P/F Farcod.

Raksturin er skipaður í samstarvi við p/f Norðoyatunnilin, sum nýtir somu høllir, útgerð og starvsfólk. Millumroknað verður í mun til nýtsluna hjá hvørjum felagi sær.

Starvsfólkini hava í 2019 verið 6 í tali umframt stjóran. Við nevndarvirkseminum er samlaða innanhýsis virkseimið hjá P/F Vágatunnilinum uml. 7 ársverk. Allur tekniskur rakstur er lagdur í uttanhýsis rakstraravtalur.

Umsetningurin var í 2020 13,4 mió. kr. og er hetta 1,9 mió. kr. minni enn figgjarætlanin, sum varð lögð fyri 2019. Av rakstrinum fóru m.a. 2,7 mió. kr. til rakstur av tunli og vegum, 2,2 mió. kr. til fyrisiting v.m., 0,3 mió. kr. til tryggingar, 0,6 mió. kr. til el, 3,6 mió. kr. til avskrivningar og forútgöldin skattur 0,7 mió. kr.

Ársúrslitið gjørdist eitt avlop á 3,1 mió. kr. Avskrivningarnar vórðu í 2017 broyttar til, at tunnilin framyvir verður avskrivaður lineert yvir 50 ár.

2. Virkseimið

Endamálið hjá felagnum er smb. viðtøkunum fyri felagið og løgtingslóg um fast samband um Vestmannasund, at útvega fast samband millum Streymoy og Vágoy, hava rakstur av fasta sambandinum um hendi umframt aðra vinnu, sum hevur samband við hetta virkseimið.



Sambært §1 í lögtingslóg um fast samband um Vestmannasund stendur:

Rættur til tunnilsgerð og eftirlit:

§ 1. P/F Vágatunnilin, (skr.nr. 2809/1998) fær rætt til veg- brúgva- og tunnilsgerð millum Streymoyinna og Vágarnar um Vestmannasund og ognarrætt til lidna tunnilin við tilhoyrandi brúgvum og vegi.

Stk. 2. Landsstýrismaðurin skal góðkenna tunnilsverkætlanina, herundir veg- brúgva- og tunnilsgerðina, áðrenn tunnilsarbeiðið verður sett í verk.

Stk. 3. Tá útveganarkostnaðurin er fult afturgoldin, verður alt anleggið, uttan viðurlag, avhendað landinum til ognar.

Í høvuðsheitum hefur arbeiðið fevnt um evnini, ið nærri eru lýst niðanfyri.

2.1 Tunnilsarbeiðið

Nógv av vanligu viðlíkahaldinum av tunlinum liggur í føstum skipanum, og tænastráttmálar eru gjørdir við fleiri fyrirkomulagum um ymiskar tænastrátt, t.d. viðv. pumpuskipanini, gjaldsstøðini, reingerð av tunlinum, dagligum eftirliti í tunlinum v.m. Vit hava onga fasta avtalu um viðlíkahald av el-innstallátiónunum, men alt arbeiðið verður gjørt eftir áheitan frá tunnilsfelagnum. Hetta viðførir, at alt dagligt eftirlit av el-innstallátiónunum verður fram t av tunnilsfelagnum.

Arbeiðið við útski tting av allari ljósskipanini til ein LED-ljósskipan, sum byrjaði í oktober 2018, helt áfram í 2019, og ljósskipanin varð avhendað til P/F Vágatunnilin 21. febr. 2019. Eftir hetta hava verið gjørdar nakrar reguleringar viðvíkjandi stýringunum av ljósunum, men sum heild hefur tann nýggja ljósskipanin roynst sera væl.

SEV hefur ynski um at leggja nýggjar háspenningskaðalar gjøgnum tunnilin, og ætlanin er. at arbeiðið skal byrja í 2021. Hetta verður eitt stórt arbeiði, sum fer at viðføra, at tunnilin verður stongdur um næturnar í langa tíð. Í hesum sambandi hefur Vágatunnilin sett í verk fleiri aðrar kanningar viðvíkjandi arbeiðum, ið móguliga skulu gerast samstundis, t.d.:

- Stopping av vegøksl og føringskanti í báðum síðum gjøgnum allan tunnilin.
- Montering av markeringsljósum pr. 25 m á nýggju kantsteinarnar.
- Eyka vatntrygging móti lekum niður á vegbreytina.
- Asfaltering av øllum tunlinum.

Ein afturvendandi uppgáva er at kanna loft og veggir fyri leyst grót. Tað fyrireikandi arbeiði byrjaði í 2019, og kanningarnar verða gjørdar í 2020, og tað verður Rambøll Sverige, ið kemur at gera arbeiðið. Rambøll Sverige hefur kannað fleiri av tunlunum hjá Landsverki.

Nakað av arbeiði hefur verið í sambandi við ymiskar trupulleikar við teimum teknisku stýringunum í tunlinum, av tí at el-komponentarnir, sum hoyra til stýringarnar, eldast og mugu skiftast. Hetta verður gjørt sum vanligur rakstur av tunlinum.

Pumpuverkið í Vágatunlinum koyrir sera væl, og tað er lítið viðlíkahald av pumpunum. Høvuðseftirlit hefur verið av einum pumpupari, og el-innstallátiónirnar eru eftirhugdar. Vatnøgdin, sum verður pumpað úr tunlinum, hefur verið stöðug, uml. 600 tons um samdøgrið.



Frá statusdegnum til í dag eru ikki hendingar, sum vit meta kunnu hava møguliga ávirkan á komandi ársroknskap.

2.2 Fígging

Vágatunnilin varð upprunaliga fíggaður við láni frá Íleggingargrunnin fyri Føroyar og partapeningin frá tí almenna.

Lánisáttmálin sum upprunaliga varð gjørdur við Íleggingargrunnin í 2002, tá tunnilin lat upp fyri almennari ferðslu, varð afturgoldin í 2017 yvir tey 15 árinum sum lániavtalan fyriskrivaði. Saldoin á láninum var goldin longu í 2013 við gjalførinum felagið hevði.

2.3 Ferðsla

Í dag eru seks oyggjar knýttar saman við byrgingum, brúgv og undirsjóvartunlum. Sambært hagtølum frá Hagstovuni búðu á hesum oyggjum í 1. jan. 2020 45.849 fólk. Samlaða fólkatalið í Føroyum var 52.124. Sostatt eru 88,0% av íbúgvunum í Føroyum samanbundnir við vegsambandi. Vøxsturin í fólkatálinum er á teimum oyggjum sum eru samanbundnar, meðan ein lítil minking er á teimum oyggjunum sum hava ferjulyrusamband.

Í talvuni niðanfyri hava vit eisini nevnt ferðafólkatálið, sum fór um flogvøllin. Hesi hava stóran týdning fyri ferðsluna í Vágatunnilinum.



Mynd 1

Samanbindur 88% av íbúgvunum. 90,3% tá Sandoyggjin verður við

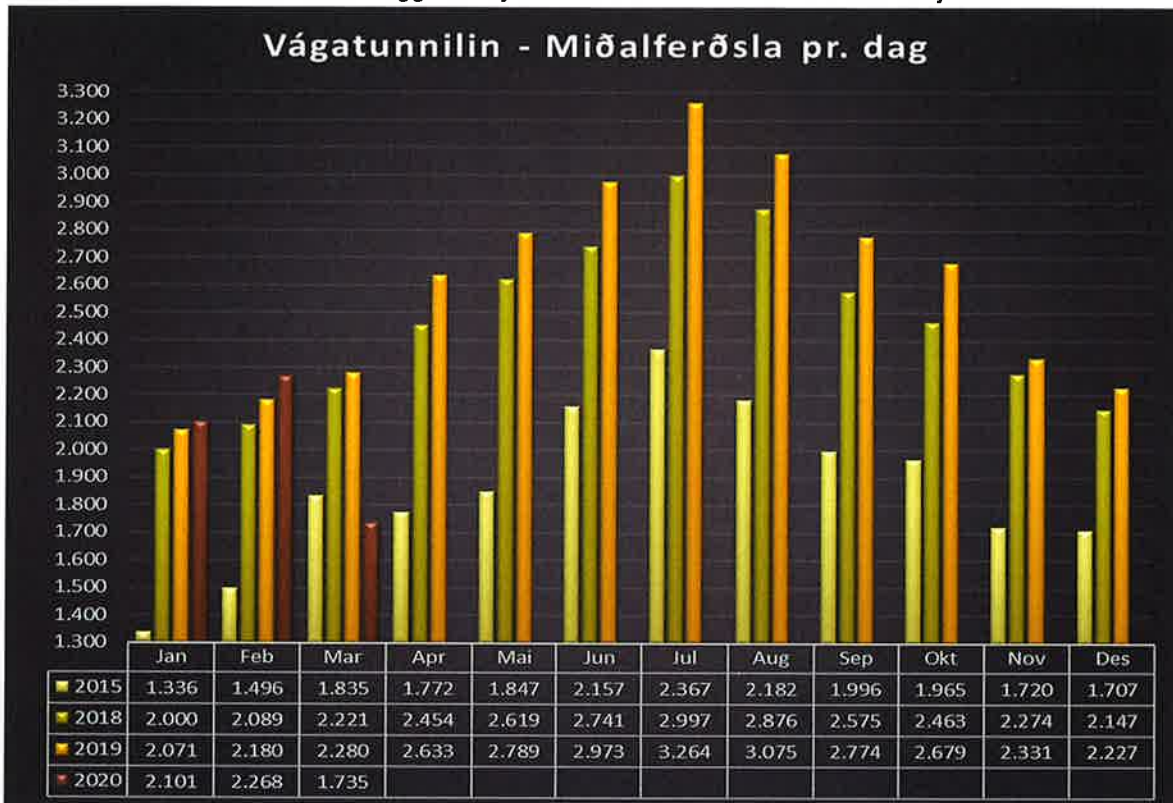
| | |
|-------------|----------------|
| Fólkatál: | |
| Streymoy | 24.640 (47,3%) |
| Eysturoy | 11.795 (22,6%) |
| Vágar | 3.351 (6,4%) |
| Norðoyggjar | 6.063 (11,6%) |
| Í alt | 45.849 (88,0%) |

| | |
|-------------------|---------------|
| Aðrar oyggjar | 6.275 (12,0%) |
| Íalt (1.jan.2020) | 52.124 |

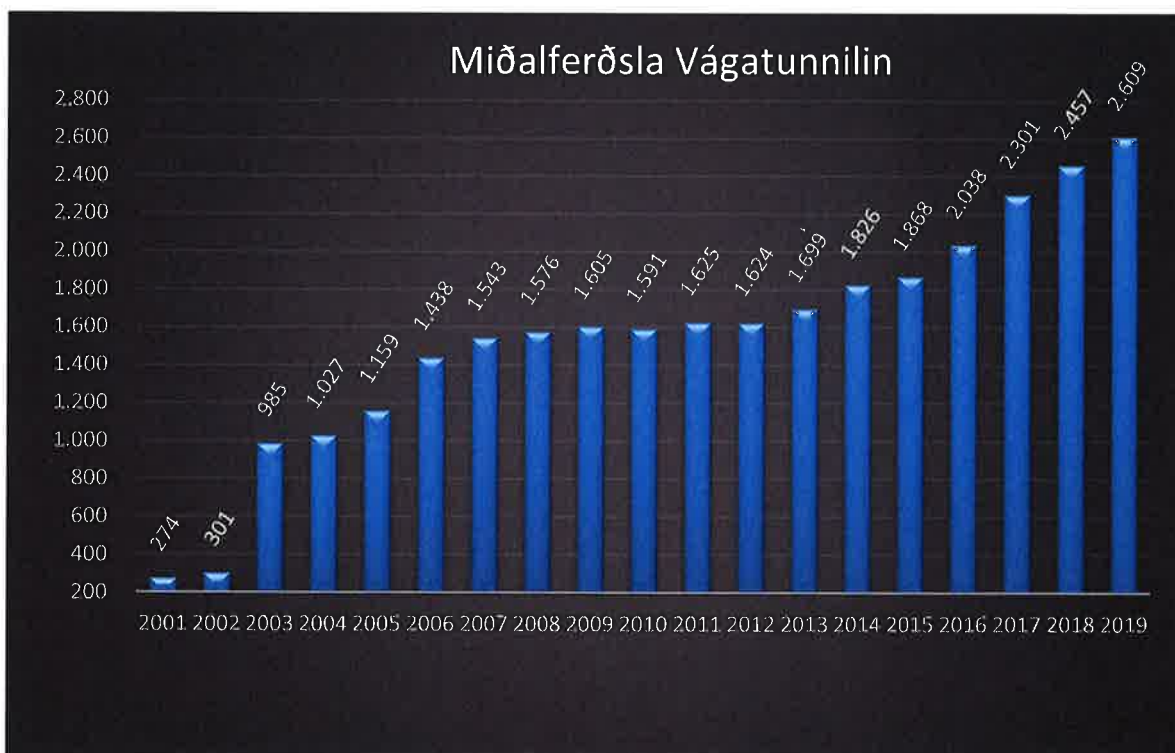
Flogvøllurin 2019 424.281



Á myndini niðanfyri sæst, hvussu ferðslan er deild yvir árið og hvat miðalferðslan hevur verið einstøku mánaðirnar frá 2015 til 2019. Trúggir teir fyrstu mánaðirnir í 2020 eru eisini á myndini.



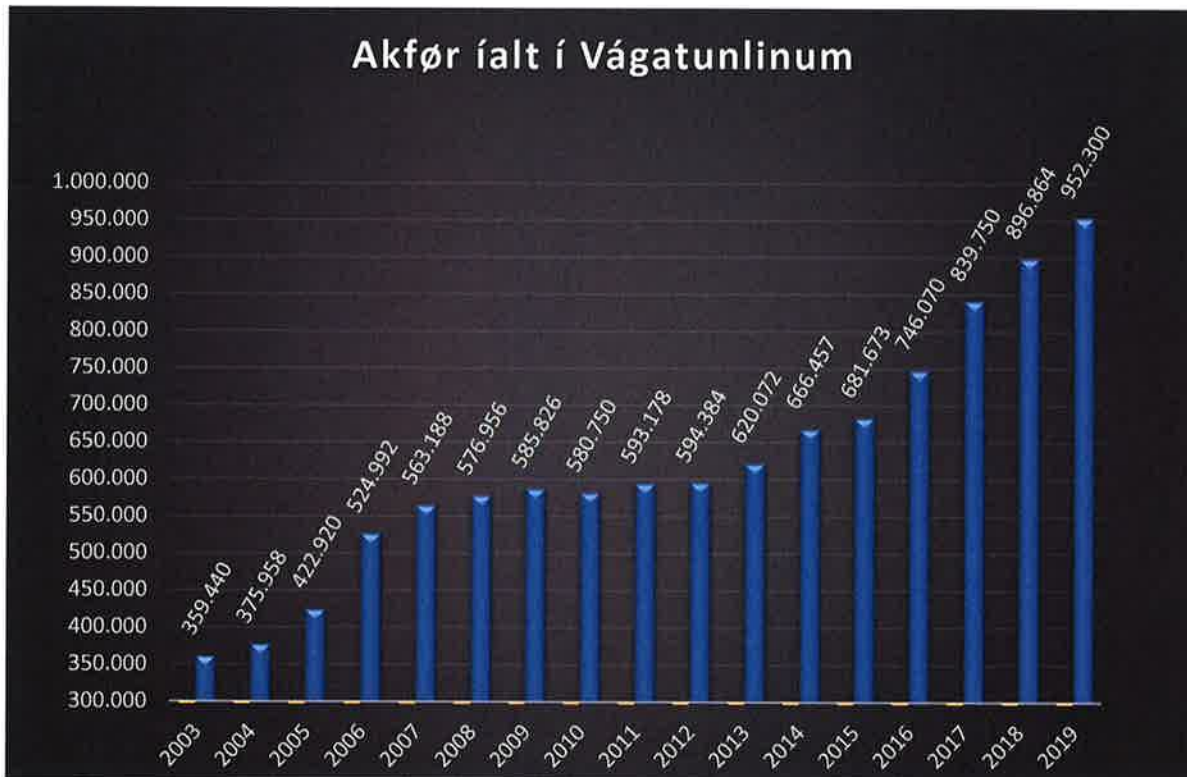
Mynd 2. Miðalferðsla pr. dag frá 2013 til 2019 og jan. feb. Mars 2020.



Mynd 3. Ferðslan hevur í 2019 verið í miðal 2.609 akfør/døgn, í mun til 2.457 akfør/døgn árið fyri.

| Ár | Akfør | % broyting |
|------|---------|------------|
| 2003 | 359.440 | |
| 2004 | 375.958 | 4,6% |
| 2005 | 422.920 | 12,5% |
| 2006 | 524.992 | 24,1% |
| 2007 | 563.188 | 7,3% |
| 2008 | 576.956 | 2,4% |
| 2009 | 585.826 | 1,5% |
| 2010 | 580.750 | -0,9% |
| 2011 | 593.178 | 2,1% |
| 2012 | 594.384 | 0,2% |
| 2013 | 620.072 | 4,3% |
| 2014 | 666.457 | 7,5% |
| 2015 | 681.673 | 2,3% |
| 2016 | 746.070 | 9,5% |
| 2017 | 839.750 | 12,6% |
| 2018 | 896.864 | 6,8% |
| 2019 | 952.300 | 6,2% |

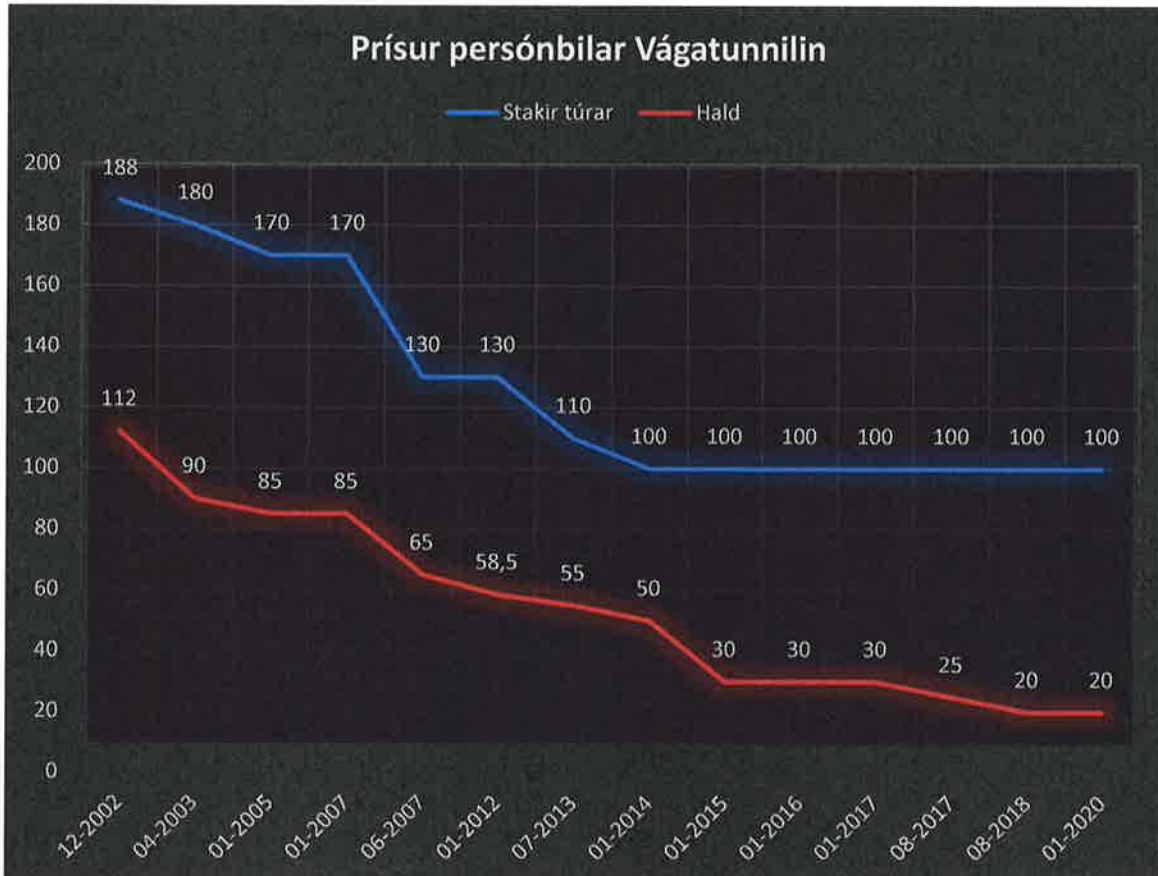
Mynd 4. Árliga ferðslan og %-broyting síðan tunnelin lat upp fyrri ferðslu.



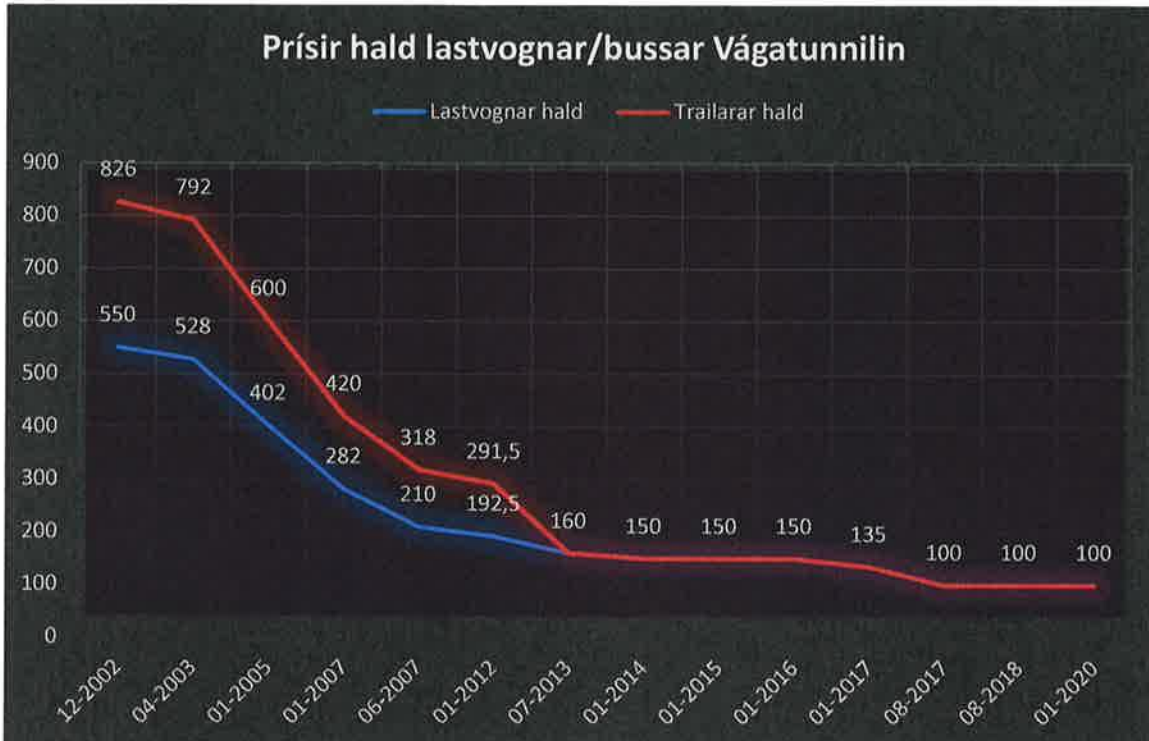
Mynd 5. Tal av akførum, sum hava koyrt gjøgnum tunnelin frá 2003 til 2019. Tvey tey seinastu árinum áðrenn tunnelin lat upp, vórðu um 100.000 til 110.000 akfør flutt um Vestmannaund við ferju.

2.4 Nýtslugjöld og gjaldstøð

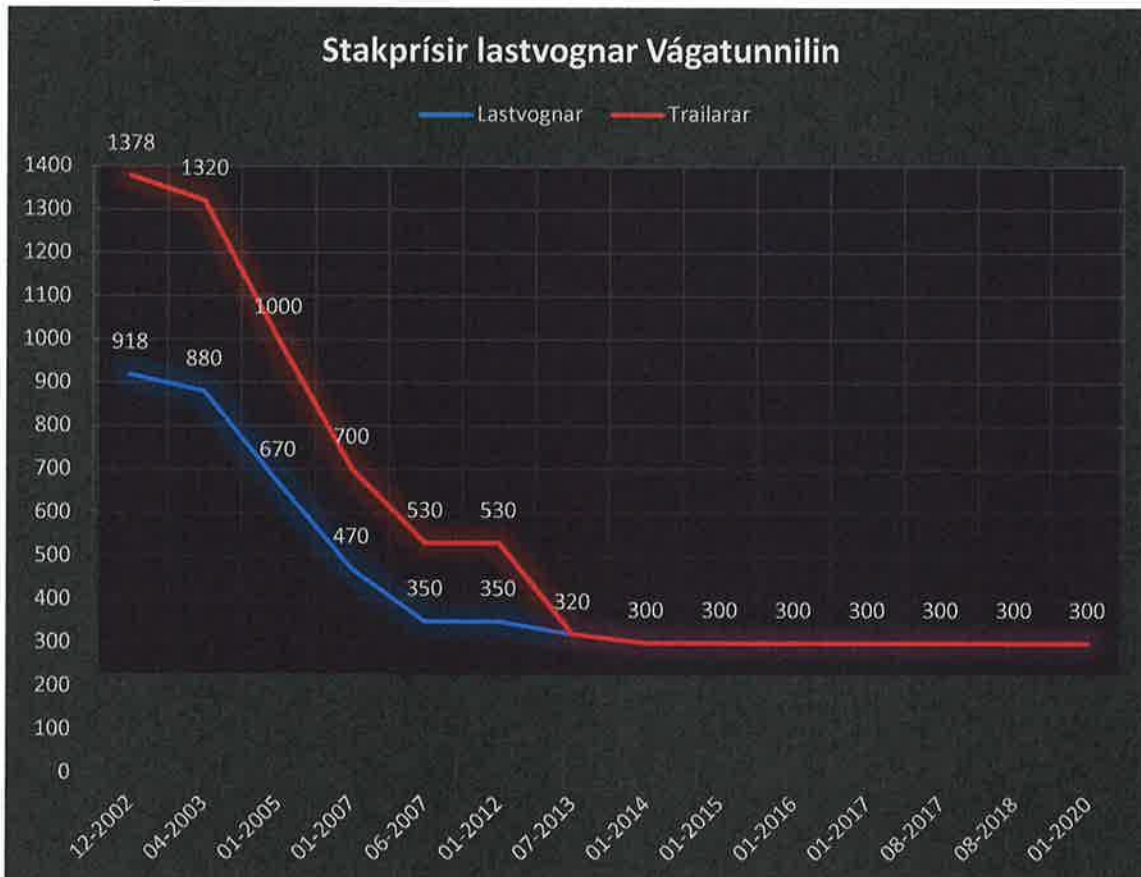
Nýtslugjöldini eru stöðugt lækkaði síðan tunnilin varð tikin í nýtslu fyrri 17 árum síðan. Prísirnir fyrri persónbilar eru lækkaðir við millum 47% og 82%. Prísurin fyrri staka koyring í des. 2002, tá tunnilin lat upp, var kr. 188,-. Í dag er prísurin kr. 100,-. Prísurin fyrri hald var upprunaliga kr. 112,- fyrri hvønn túr. Nu er prísurin farin niður í kr. 20,-. Prísgongdin síðan tunnilin varð tikin í nýtslu, sæst niðanfyri (mynd6).



Mynd 6: Prísgongdin fyrri persónbilar síðan tunnilin lat upp fyrri stakar túrar og avsláttarskipan. Stakir túrar eru lækkaðir 47%, hald (20 túrar) lækkaðir 82%.



Mynd 7: Prísir fyri hald til lastvagnar, bussar og trailarar síðan tunnelin lat upp. Yvir 12m lækkaðir 88%, og millum 6m og 12m lækkaðir 82%.



Mynd 8: Prísingindin stakar tórar fyri lastvagnar, bussar og trailarar síðan tunnelin lat upp. Yvir 12m lækkaðir 78%, millum 6m og 12m lækkaðir 67%.

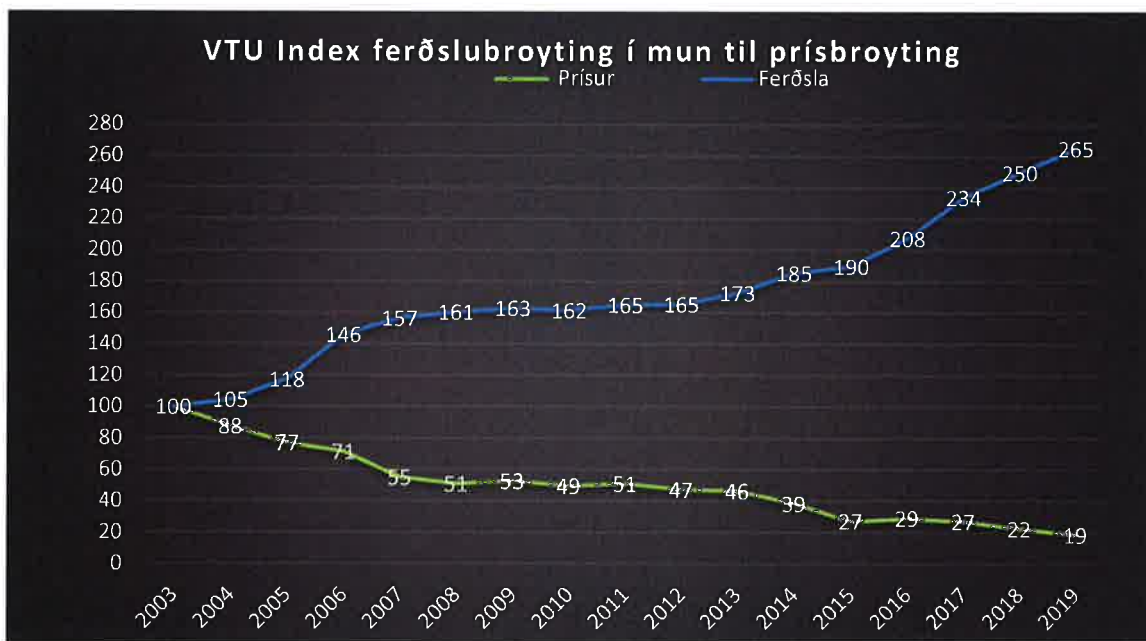


Miðalprísurinn verður funnin við at deila umsetningin við samlaðu ferðsluna. Á mynd 9 niðanfyri sæst gongdin í miðalprísunum síðan tunnilin lat upp. Í 2019 var miðalprísurinn kr. 27,30, svarandi til kr. 13,65 hvønn vegin. Frá 2003 til 2019 er miðalprísurinn lækkaður við 81,4%.



Mynd 9. Miðalgjald pr. akfar sum fer framvið gjaldstöðini.

Á myndini niðanfyri er víst index fyri ferðsluna síðani tunnilin lat upp, og hvussu gongdin í miðalgjaldinum fyri hvørt akfar hevur verið (2003 er sett til 100).



Mynd 10. Index fyri umsetning pr. akfar og fyri ferðslu



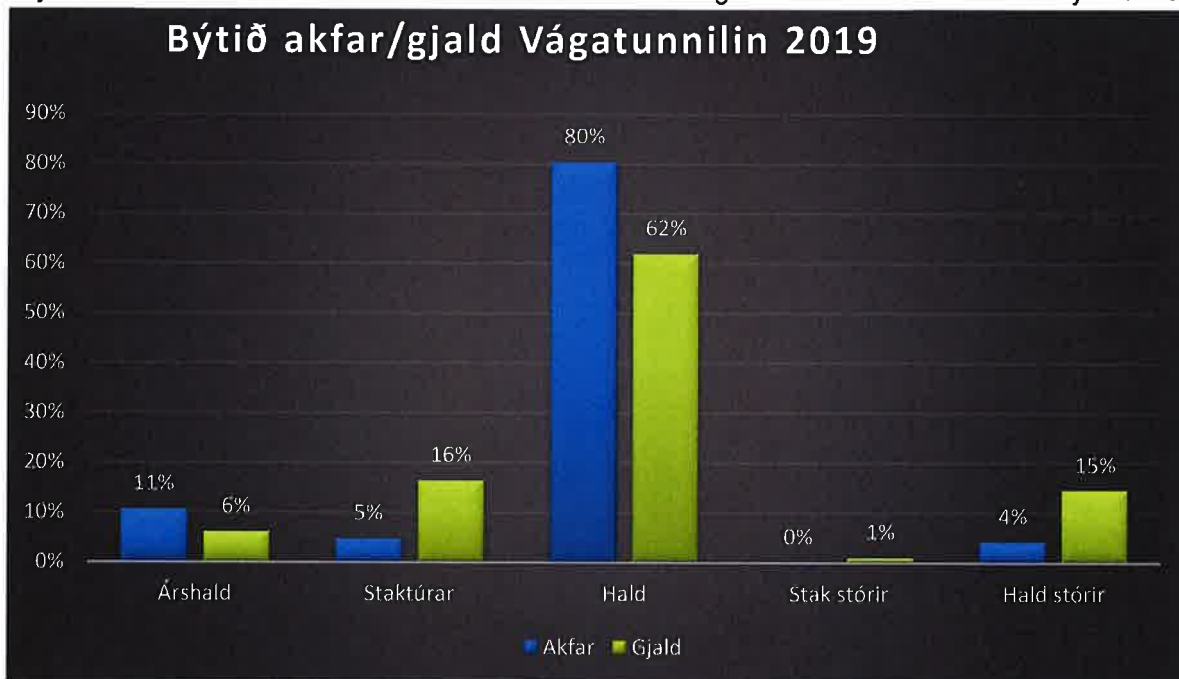
Gongdin vísur, at samlaða ferðslan síðan byrjan er økt 165%. Miðalprísurin er lækkaður 81%.

Arbeiðið við at betra innkrevjingina og gera hana meiri smidliga og tíðarhóskandi fyri kundarnar, verður arbeitt við allatíðina. Tað at vit broyttu skrásetingina í 2015, við at avtaka kubbarnar og ístaðin taka myndir av nummarplátunum og sjálvvirkandi skráseta hesar í skipanini, hevur roynst væl. Hetta er ein skipan sum seinasta ár varð roynd t.d. um Stórabeltsbrúnna.

Gjaldsskipanin er ein felags skipan við P/F Norðoyatunnilin, men er soleiðis háttað, at klárt mark er millum fggjarligu viðurskiftini hjá feløgnum.

2.5 Staktúrar/Hald

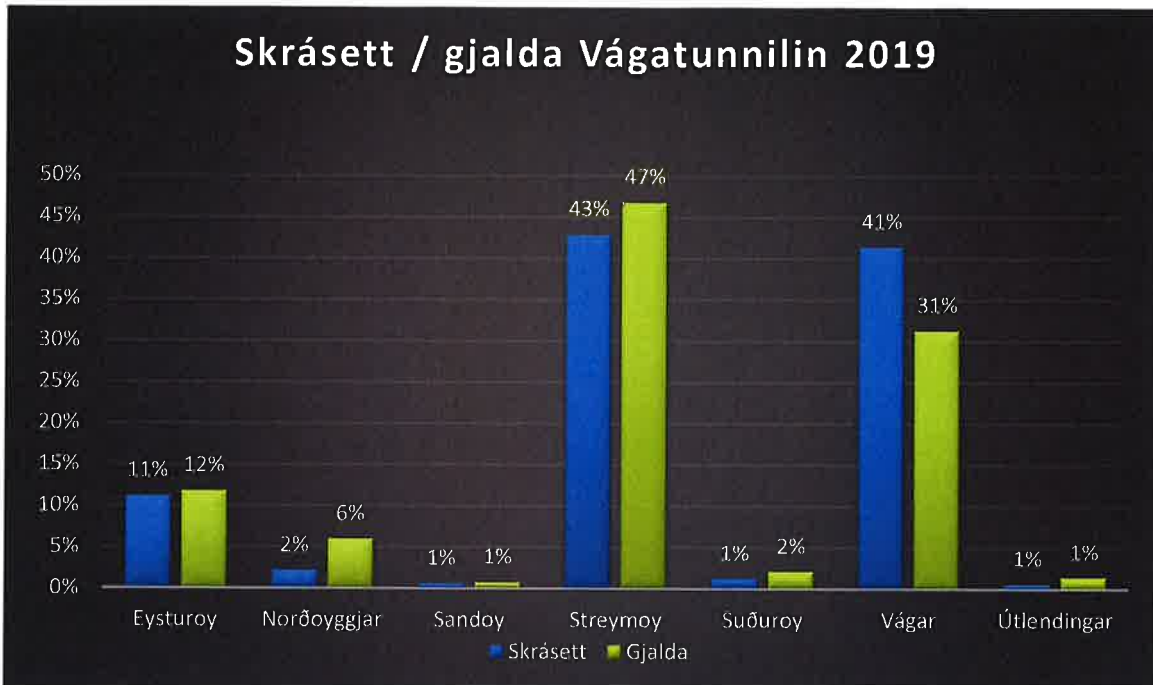
Á næstu mynd sæst hvussu teir ymsu akfarsbólkar gjalda. Tað eru alt fleiri sum fáa sær hald. Tað eru 95% av teimum sum nýta tunnilin sum hava hald. 11% av bilunum sum nýttu tunnilin høvdu árhald og 80% koyrdu við hald til akfar minni enn 6m ella minni enn 3.500 kg. 4% høvdu hald til stóran bil yvir 6 metur.



Mynd 11. Vísir hvussu prosentbýtið er millum teir umsu gjaldsbólkarnar og hvussu stóran %-part hesir bólkar gjalda.

2.6 Hvar eru akførini skrásett

Talvan niðanfyri vísir hvar akførini, sum nýta Vágatunnilin, eru skrásett, og hvussu stóran prosentpart hesi gjalda. Dømi: Av teimum sum nýta tunnilin eru 41% skrásett í Vágunum og hesi gjalda 31% av samlaða umsetninginum.



Mynd 12. Vísir í % hvar úr landinum tey sum koyra eru skrásett, og hvussu nógv hesi gjalda.

2.7 Heilsa, trygd og umhvørvi

Sum partur av støðuga arbeiðinum við at halda trygdina á einum høgum støði, verður tunnilin støðugt kannaður og hefur hetta ført til eitt ávíst viðlíkahaldsarbeiði. Fyri at darva ferðsluna sum minst og fyri at fasthalda trygdina, er gjørt av, at tá arbeiðt verður á vegbreytini, verður tunnilin stongdur og arbeiðt verður um náttina. Tó verða bílar leiddir gjøgnum tunnilin annanhvønn tíma.

Eitt krav frá myndugleikunum er, at tilbúgvingarætlan fyriliggur. Tilbúgvingarætlanin er gjørd í samstarvi við allar partar sum kunnu hugsast at verða ein liður í hjálpararbeiðinum, um óhapp er í tunlinum. Tað verði seg sløkkilið, sjúkrahús, løgrela, Landsverk, Brunaumsjón Landsins o.o.

Størri venjingar eru 5. Hvørt ár. Seinasta venjingin var í september 2016. Ætlanin er at hava eina venjing í 2021.

Tað eru javnan smærri venjingar sum sløkkiliðini sjálvi taka stig til.

2.8 Frí ferðsla

Eins og undanfarin ár vóru ársdagarnir, tá ið ávikavist Vágatunnilin og Norðoyatunnilin lótu upp fyri ferðslu, hátíðarhildnir við at opið varð uttan at nýtslugjald var kravt. Umframt hetta vóru 2 dagar lagdir í samráð við Kunningarstovuna/Handilslívið í Vágum, sum á henda hátt kann nýta høvi at gera vart við seg.

Í 2019 koyrdu 8.388 teir fyra dagarnar frítt var at koyra. Hetta gevur eitt miðal á 2.097 akfør pr. dag. Hetta er minni enn miðalferðslan og vísir at hesir dagar als onga ávirkan hefur á ferðslumynstrið. Men tað hefur framhaldandi verið eitt ynski at fasthalda tunnildagarnar. Hetta hava vit eftirlíkað.

2.9 Skipan av rakstri

Raksturinn hjá felagnum er skipaður við innanhýsis virksemi - sum fevnir um leiðslu felagsins og innkrevjing av nýtslugjaldi, og við uttanhýsis tænastráttum, sum fevna um tekniska raksturinn av tunlinum og gjaldstøðini.

Avtalað er við P/F Norðoyatunnilin um felags rakstur, útreiðslur verða býttar javnt millum feløgini, tó soleiðis, at serstakar útreiðslur, ið hoyra øðrum felagnum til, verða goldnar av hesum.

3. Mál av samfelagsligum týðningi

Verkætlanin er lögð í eitt sjálvstøðugt partafelag, ið hevur endaligu fíggarligu ábyrgdina.

4. Rakstrarætlan fyri komandi ár

Høvuðstøluni í rakstrarætlanini fyri 2020 eru víst niðanfyri.

| Rakstur | mió kr |
|--|---------------|
| Umsetningur | 14,0 |
| Rakstur tunnel og vegir | -5,1 |
| Rakstur og fyrisiting | -2,1 |
| Úrslit áðrenn avskrivningar og fíggarpostar | 6,8 |
| Av og niðurskrivingar tunnilsíloga | -3,9 |
| Fíggarpostar | -0,0 |
| Ársúrslit | 2,9 |
| Av og niðurskrivingar tunnilsíloga | 3,9 |
| Asfalting | -9,0 |
| Likviditetsavlop | -2,2 |

Nýggjar iløgur eru gjørdar í ljósskipanini í 2018/19. Støðisognin er við árslok uml. 204,7 mió. kr. Ætlanin er at leggja nýtt asfalt á vegbanan í 2020.

5. Niðurstøða

Samanumtikið kann staðfestast:

- Prísurin fyri koyring lækkaðu.
- Vøkstur í ferðsluni.

Tórshavn 24. apríl 2020

Jens Kári Vilhelm, formaður

Dánjal T. Thomsen, næstformaður

Mathea Hilduberg, nevndarlimur

/ Uni Danielsen, stjóri