

Ársfrágreiðing

2015



NORÐOYATUNNILIN

7. apríl 2016

Frágreiðing til aðalfundin 7. apríl 2016

(fyri árið 2015)

1. Nevndin og felagið

Á seinasta aðalfundi, 14. apríl 2015, vóru allir 3 nevndarlimirnir afturvaldir. Í nevndina vóru afturvald: Jens Kári Vilhelm, Johanna á Bergi og Heri M. Hammer. Nevndin skipaði seg við Jens Kára Vilhelm sum formanni og Hera Hammer sum næstformanni.

Felagið hevur skrivstovu í leigaðum hølum á Hoyvíksvegi 65.

Raksturin er skipaður í samstarvi við P/F Vágatunnilin, sum nýtir somu hølir, útgerð og starvsfólk. Millumroknað verður í mun til nýtsluna hjá hvørjum felagi sær.

Einans nevnd og stjóri eru sett í felagnum. Øll onnur starvsfólk verða nýtt í samstarvi við P/F Vágatunnilin. Allur tekniskur rakstur er lagdur í uttanhýsis rakstraravtalur.

Umsetningurin var í 2015 24,3 mió. kr. og er hetta 0,4 mió. kr. minni enn fíggarætlanin, sum varð lögð fyri 2015. Av rakstrinum fóru m.a. 2,1 mió. kr. til rakstur av tunli og vegum, 1,9 mió. kr. til innkrevjing og fyrising. 0,3 mió. kr. til tryggingar, 2,2 mió. kr. til el, 11,5 mió. kr. til avskrivningar og 1,5 mió. kr. til rentur.

Ársúrslitið gjørdist eitt avlop á 4,8 mió. kr., sum er 3,6 mió. kr. betur enn árið fyri.

2. Virkseimið

Endamálið hjá felagnum er smb. viðtøkunum fyri felagið og lögtingslóg um fast samband um Leirvíksfjørð, at útvega fast samband millum Eysturoy og Norðoyggjar, hava rakstur av fasta sambandinum um hendi umframt aðra vinnu, sum hevur samband við hetta virkseimið.

Í §1 í lögtingslóg um fast samband um Leirvíksfjørð stendur:

Rættur til tunnilsgerð og eftirlit

§ 1. P/F Norðoyatunnilin, stovnað við heimild í lögtingslóg nr. 168 frá 21. desember 2001 um stovnan av partafelagi at gera fast samband um Leirvíksfjørð, fær rætt til vega- og tunnilsgerð millum Eysturoy og Borðoy og ognarrætt til lidna tunnilin við tilhoyrandi vegi.

Stk. 2. Landsverkfrøðingsstovnurin skal undir ábyrgd mótvegis landsstýrismanninum góðkenna tunnilsverkætlanina, herundir vega- og tunnilsgerðina, áðrenn tunnilsarbeiðið verður sett í verk, og skipar í hesum sambandi fyri eftirliti við, at verkætlanin verður framd samsvarandi góðkendu ætlanini. Tá neyðugar forkanningar og prosjektering eru gjørdar og í seinasta lagi 4. apríl 2006, skal landsstýrismaðurin leggja fram uppskot til lögtingslóg um ein tunnil undir ella eina vegføring fram við Leirvík.

Stk. 3. Tá útveganarkostnaðurin er fult afturgoldin, og P/F Norðoyatunnilin stendur sum eigari, verður alt anleggið uttan viðurlag avhendað landinum til ognar.

Í høvuðsheitunum hevur arbeiðið fevnt um evnini, ið nærri eru lýst niðanfyri.

2.1 Tunnilsarbeiðið

Nógv av vanligu viðlíkahaldinum av tunlinum liggur í føstum skipanum, og tænaustáttmálar eru gjørdir við fleiri fyrirkur um ymiskar tænaustur, t.d. viðv. pumpuskipanini, gjaldsstøðini, reingerð av tunlinum, dagligum eftirliti í tunlinum v.m. Vit hava onga fasta avtalu um viðlíkahald av el-innstallatiónum, men alt arbeiði verður gjørt eftir áheitan frá tunnilsfelagnum. Hetta viðførir, at alt dagligt eftirlit av el-innstallatiónum verður framt av tunnilsfelagnum.

Ein afturvendandi trupulleiki er, at ymiskt viðvíkjandi el-útgerðini í tunlinum ikki heldur tað livitíð, ið roknast kann við. Hetta gevur nógvar eykaarbeiði og nógvar tilkallingar.

Á vári 2013 blivu loft og veggir í tunlinum kannað av ingeniørgeologum frá norsku fyrirkuni SWECO, og ein frágreiðing gjørd. Allar ábøtur, ið skuldu gerast sambært frágreiðingini, vórðu framdar í 2014, tó var eitt øki eftir, sum skuldi sprotast við sprotibetongi. Í sambandi við, at útgerð til slíkt arbeiði var í Viðareiðistunlinum í 2015, var avtala gjørd við norsku fyrirkuna LNS, um at gera ábøturnar, og bleiv arbeiðið gjørt á heysti 2015.

Radio-útgerðin í tunlinum er víðkað, so tað í dag er møguligt at hoyra allar útvarpsrásirnar inni í tunlinum.

Pumpuverkið í Norðoyatunlinum hevur koyrt gott, tó gekk ein hátrýstspumpa fyri í september 2015. Ein nýggj pumpa er bíløgð, men hetta eru serstakar pumpur, og mugu framleiðast serstakt til tunnilin. Vit fáa tað nýggju pumpuna síðst í mars 2016. Vatnøgdin, sum verður pumpað úr tunlinum, er støðug, tó er tað eitt sindur skiftandi í mun til árstíðina. Nøgdin liggur millum 1.450 og 1.600 tons um samdøgrið. Frá statusdegnum til í dag eru ikki hendingar, sum vit meta kunnu hava møguliga ávirkan á komandi ársroknaskap.

Frá statusdegnum til í dag eru ikki hendingar, sum vit meta kunnu hava møguliga ávirkan á komandi ársroknskap.

2.2 Fígging

Íleggingargrunnurin fyri Føroyar veitir fígging til verkætlanina. Av fíggingini vóru við árslok 2015 26,2 mió. kr. eftir at gjalda niður. Skuldin við árslok 2014 var 37,7 mió. kr. Felagið hevur í 2015 rindað 1,5 mió. kr. í rentu og rindað avdráttir uppá 11,5 mió kr.

Sambært lániskjalinum skuldi restskuldin verið 52,2 mió. kr. Men av tí at felagið hevur havt eitt gott gjaldføri seinnu árinum, hevur felagið plaserað peningin á lánið, tí mett er at vit á henda hátt finga bestu rentuna. Felagið hevur spart áleið kr. 1,2 mió í rentu seinasta árið. Avtalað er við Íleggingargrunnin, at tað sum er goldið útyvir fastløgdu avdráttirnar, kann takast útaftur tá tørvur er á tí.

2.3 Ferðsla.

Í dag eru seks av oyggjunum knýttar saman við byrgingum, brúgv og undirsjóvartunlum. Sambært hagtølum frá Hagstovuni, búðu á hesum oyggjum í november 2015 42.508 fólk. Samlaða fólkatalið var 49.065. Sostatt eru 87,25% av íbúgvunum í Føroyum samanbundnir við vegsambandi.

Í talvuni niðanfyri hava vit eisini nevnt ferðafólkatalið, sum fór um flogvøllin. Hesi hava stóran týðning fyri ferðsluna í Vágatunlinum.



Samanbindur 87,25% av íbúgvunum

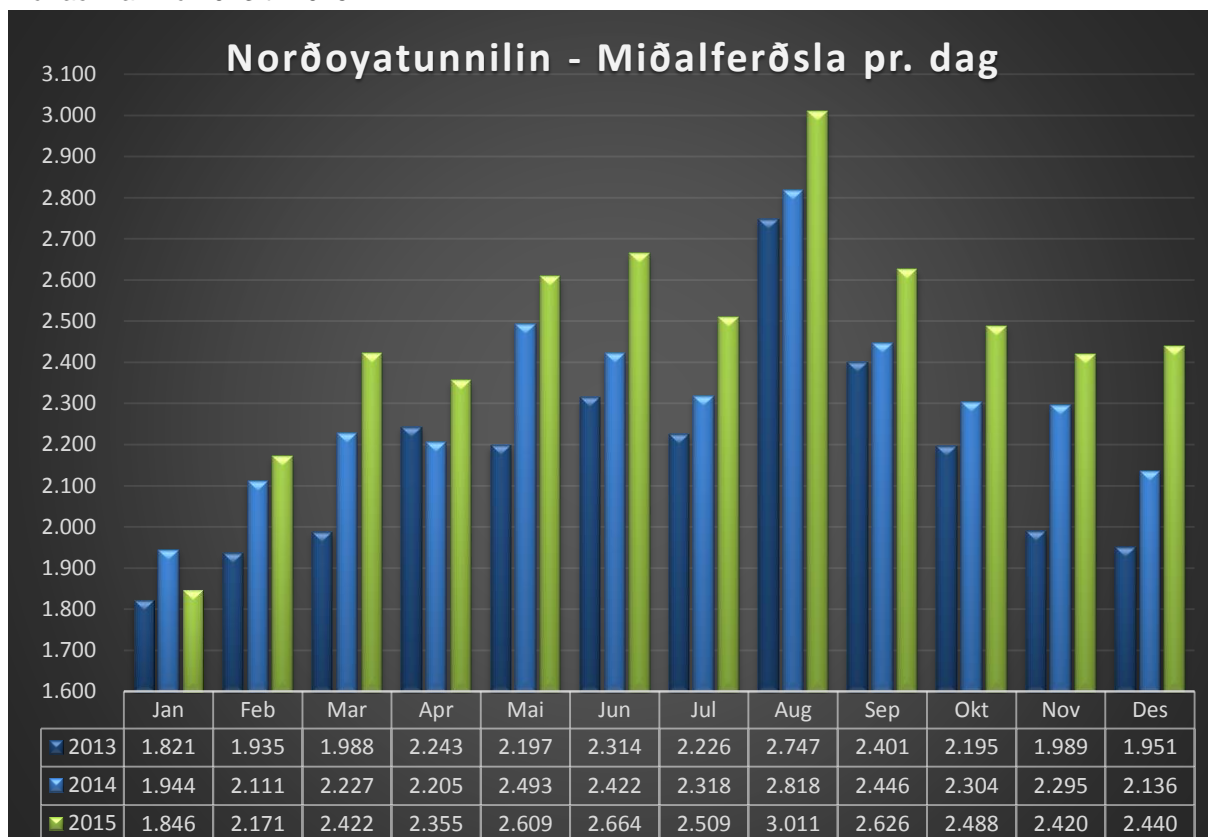
Fólkatatal:	
Streymoy	23.037 (47%)
Eysturoy	10.909 (22%)
Vágar	3.088 (6%)
Norðoyggjar	5.774 (12%)
Í alt	42.808 (87%)

Aðrar oyggjar	6.257 (13%)
Íalt (nov. 2015)	49.065

Flogvøllurin 2015	276.385
-------------------	---------

Talva 1

Á myndini niðanfyri sæst, hvussu ferðslan er deild yvir árið, og hvat miðalferðslan hevur verið einstøku mánaðirnar frá 2013 til 2015



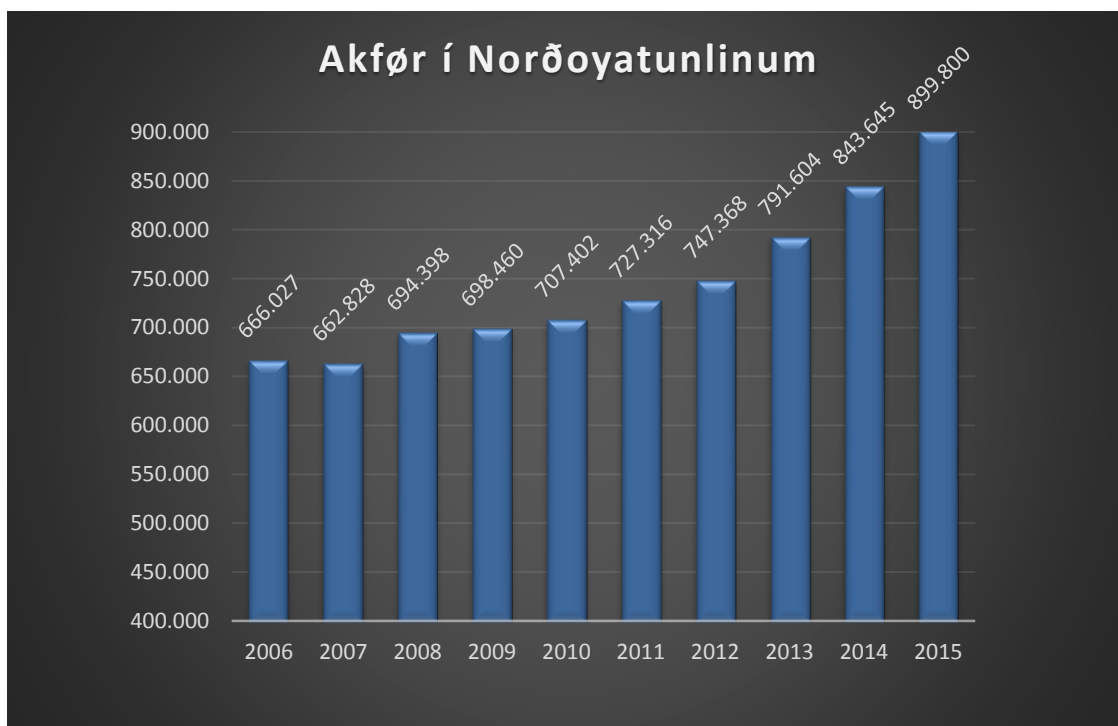
Talva 2. Miðalferðsla pr. dag frá 2013 til 2015

Ferðslan hevur í 2015 verið í miðal 2.463 akfør/samdøgur, í mun til 2.310 akfør/samdøgur í 2014.

Samlaða ferðslan og prosentvísa broytingin síðan tunnilin opnaði, sæst niðanfyri:

Ár	Akfør	% broyting
2006	448.884	
2007	662.828	47,7%
2008	694.398	4,8%
2009	698.460	0,6%
2010	707.402	1,3%
2011	727.316	2,8%
2012	747.368	2,8%
2013	791.604	5,9%
2014	843.645	6,6%
2015	899.800	6,6%

Talva 3: Árlig ferðsla og %broyting í mun til árið fyri. Tunnilin lat upp 26. apríl 2006, tí so stórir vøkstur frá 2006 til 2007.

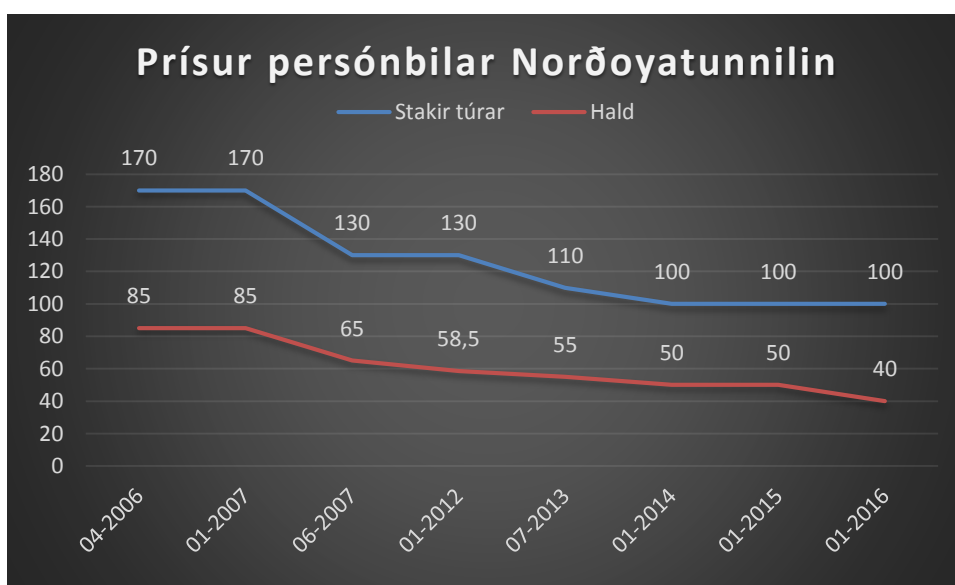


Talva 4. Tal av akførum, sum hava koyrt gjøgnum tunnilin frá 2006 til 2015.

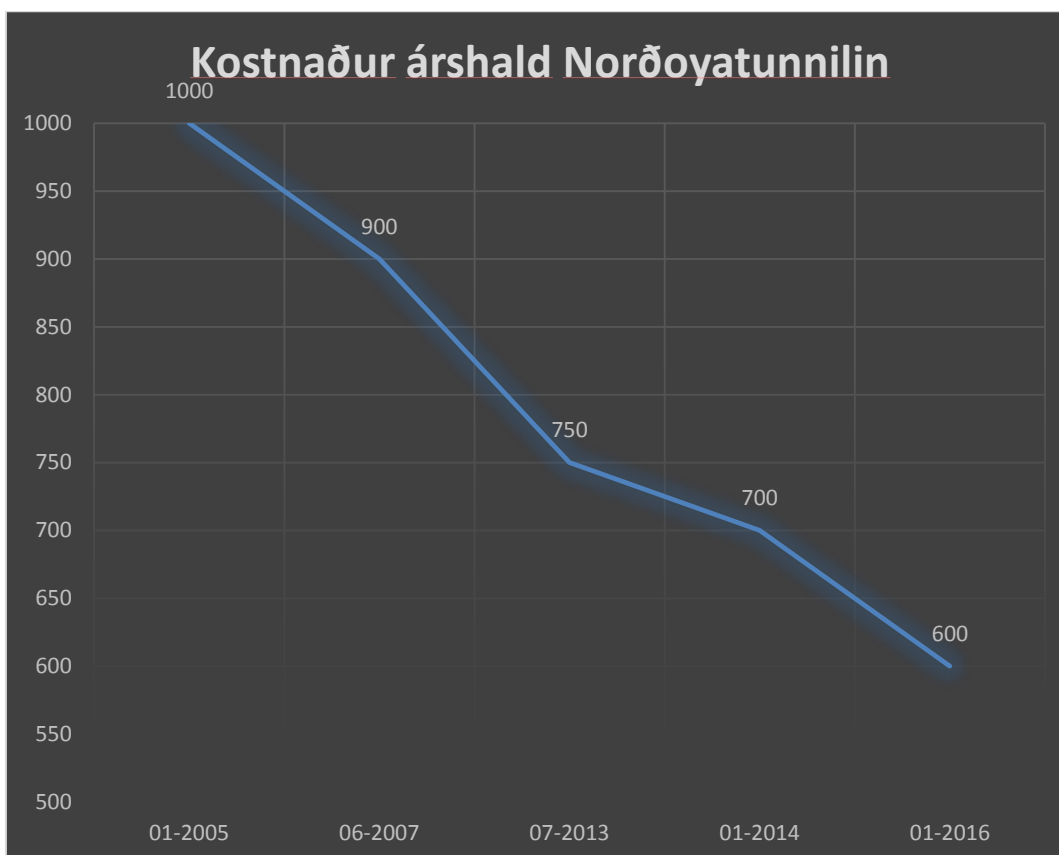
Tað skal viðmerkjast, at ferðslutølini fyri 2006 eru frá 29. apríl 2006, tá tunnilin opnaði. Sostatt eru 8 mánaðir taldir við í 2006. Tvey tey seinastu árin áðrenn tunnilin lat upp, vórðu um 110.000 akfør flutt um Leirvíksfjørð við ferju.

2.4 Nýtslugjald og gjaldstøð

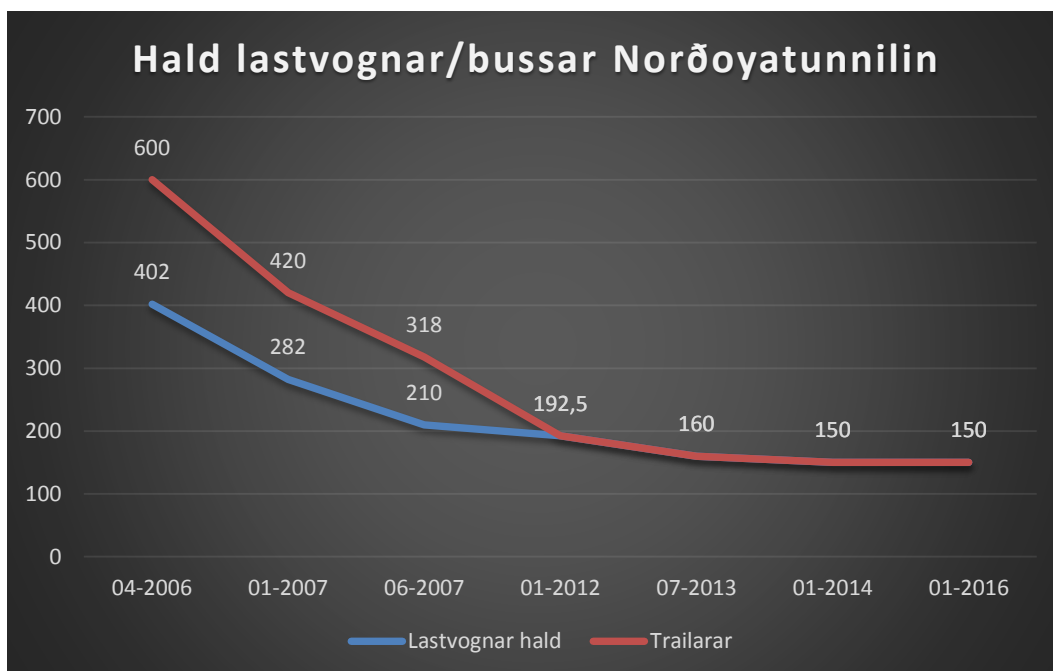
Nýtslugjaldini eru støðugt lækkaði síðan tunnilin varð tikin í nýtslu apríl 2006. Prísurin fyri persónbilar eru lækkaðir við millum 41% og 51%. Prísurin fyri staka koyrin í apríl 2006, tá tunnilin lat upp var kr. 170,-. Í dag er prísurin kr. 100,-. Prísgongdin, síðan tunnilin varð tikin í nýtslu, sæst á myndunum niðanfyri.



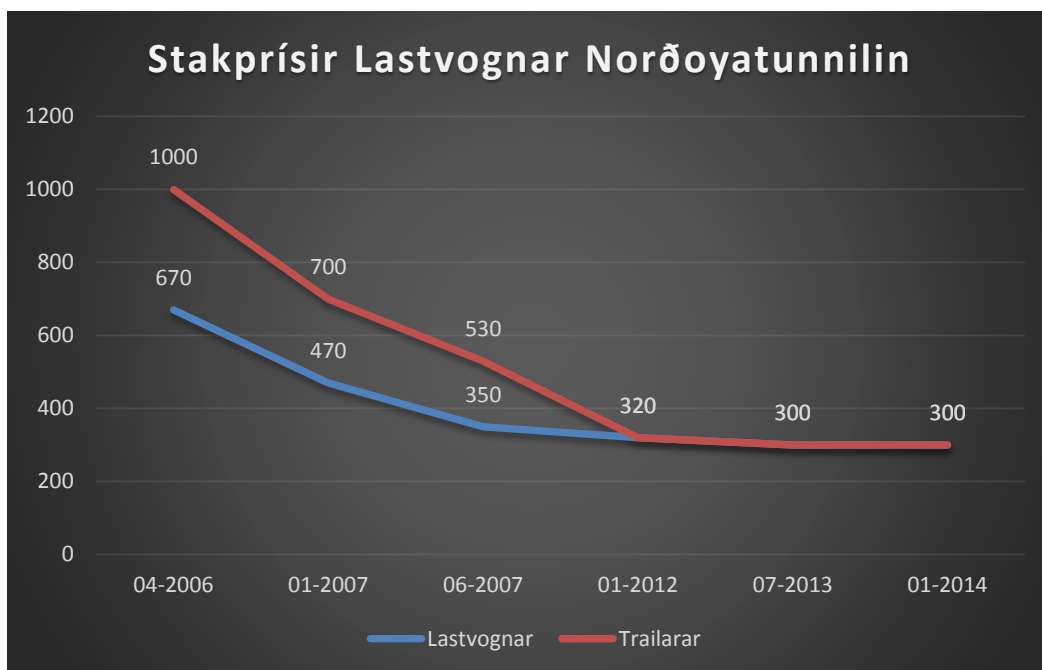
Talva 5. Prísgongdin fyri persónbilar síðan tunnilin lat upp í 2006. Stakprísur lækkaður 41%, kubbahald (20 túrar) lækkað 51%.



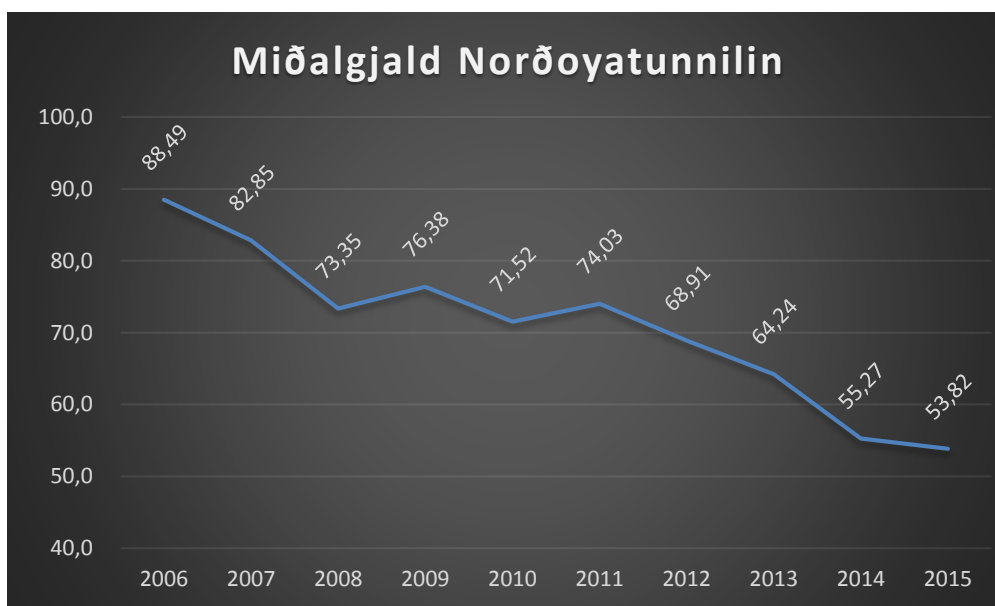
Talva 6. Prísurin fyri árshald var tá tunnilin lat upp fyri ferðslu kr. 1.000 um mánaðin. 1. januar 2016 var prísurin kr. 600,- um mánaðin.



Talva 7. Avsláttar-/kubbaprísur fyri lastvogvar, trailarar og bussar síðan tunnilin lat upp. Prísur yvir 12m lækkaður 75%, >6m <12m lækkaður 63%



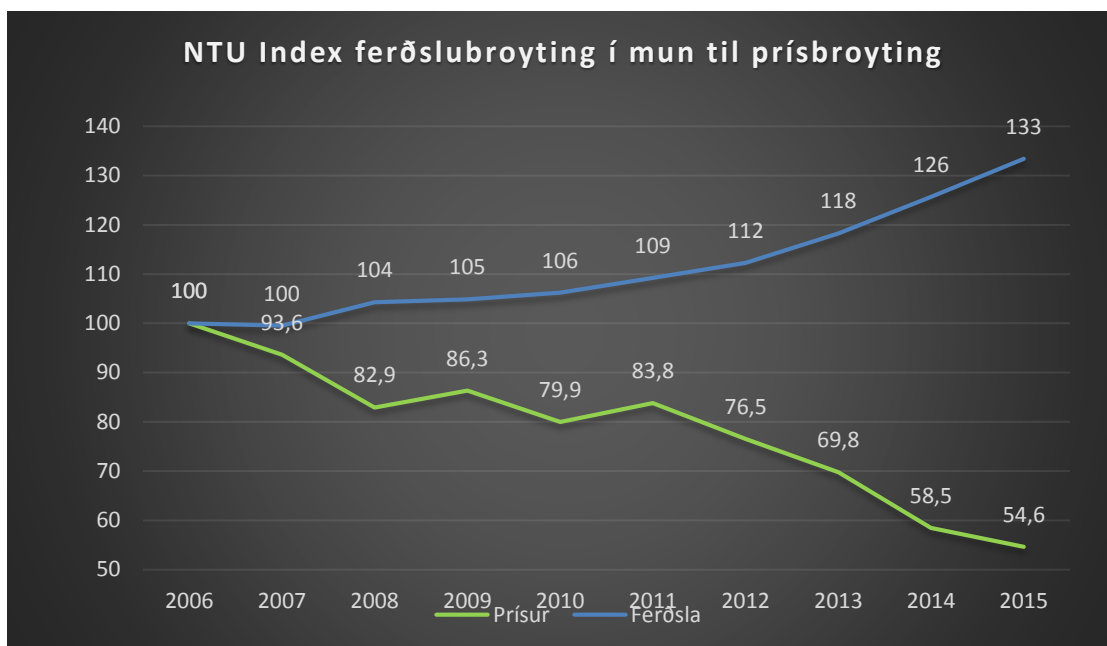
Talva 8 Prísongdin stakar túsar fyri lastvagnar, trailarar og bussar síðan tunnilin lat upp. Stakprísur trailarar lækkaður 70% og >6m <12m lækkaður 55%



Talva 9 Miðalgjald pr. akfar í frá 2006 til 2015.

Miðalprísurin, sum hvørt akfar hevur goldið, er broyttur úr kr. 89,60 í 2006 niður í kr. 53,82 í 2015. Miðalprísurin í 2015 svarar til at hvørt akfar skal gjalda kr. 26,91 hvønn vegin.

Á næstu mynd er víst indeks fyri ferðsluna síðan tunnilin lat upp 29. apríl 2006, og hvussu gongdin í miðalgjaldinum fyri hvørt akfar hevur verið (2006 er sett til 100). Ferðslan fyri 2006 er mett ferðsla fyri alt árið, av tí at tey faktisku tøluni einans eru fyri gott 8 mánaðir.



Mynd 10. Index fyri umsetning pr. akfar og fyri ferðslu frá 2006 til 2015

Gongdin vísir at samlaða ferðslan er nakað størri í mun til árið fyri, og at tey, ið gera nýtslu av tunlinum, gjalda eitt sindur minni fyri hvønn túrin. Meðan prísurin er lækkaður 45,4% er ferðslan økt við 33%.

Arbeiðið við at betra innkrevjingina og gera hana meiri smidliga og tíðarhóskandi fyri kundarnar, er nú liðugt. Hetta sæst m.a. á sjálgreiðsluna á heimasíðu felagsins. Hetta er ein dagføring av verðandi gjaldskipan, sum hevur verið í nýtslu síðan tunnilin lat upp.

Gjaldsskipanin er ein felags skipan við P/F Vágatunnilin, men er soleiðis háttað, at klárt mark er millum fíggjarligu viðurskiftini hjá feløgnum.

2.5 Staktúrar/Hald

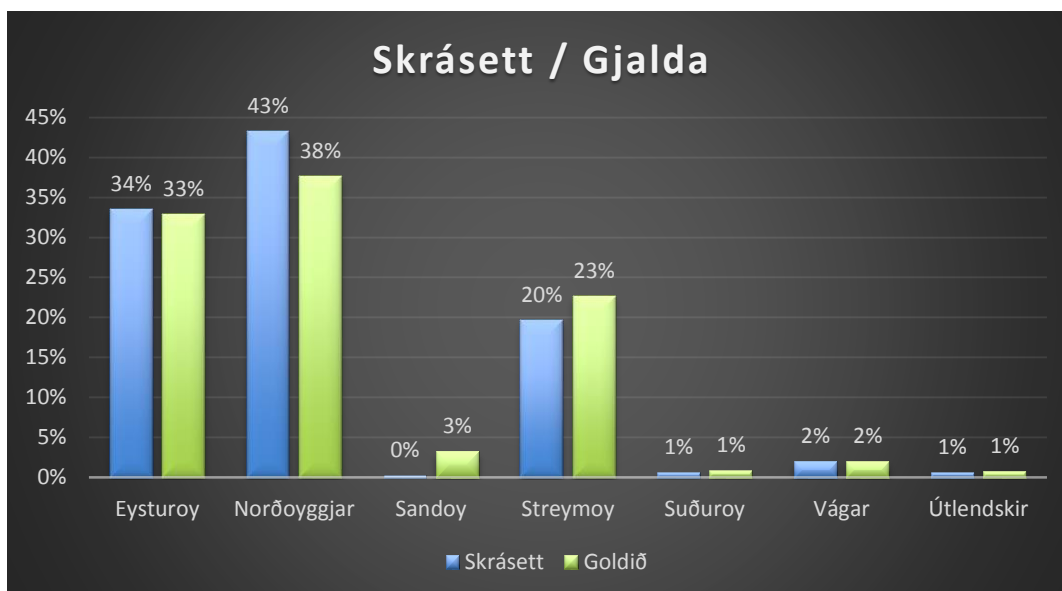
Á næsttu talvu sæst hvussu teir ymsu akfarsbólkarnir gjalda. Tað eru alt fleiri sum fáa sær hald. Tað eru 90% av teimum sum nýta tunnilin sum hava hald. 26% hava árshald og 58% hald til persónbil og 6% hald til stóran bil yvir 6 metur.



Mynd 11. Vísir hvussu prosentbýtið er millum teir umsu gjaldbólkarnar og hvussu stóran %-part hesir bólkur gjalda

2.6 Hvar eru akførini skrásett

Talvan niðanfyrir vísir hvar akførin sum nýta Norðoyatunnilin eru skrásett, og hvussu stóran prosentpart hesi gjalda. Dømi: Av teimum sum nýta tunnilin eru 43% skrásett í Norðoyggjum og hesi gjalda 38% av samlaða umsetninginum.



Mynd 12. Vísir í % hvar úr landinum tey sum koyra koma frá, og hvussu stóran procentpart hesi gjalda.

2.7 Heilsa, trygd og umhvørvi

Sum partur av støðuga arbeiðinum við at halda trygdina á einum høgum støði, verður tunnilin støðugt kannaður og hevur hetta ført til eitt ávíst viðlíkahaldsarbeiði. Fyri at darva ferðsluna sum minst og fyri at fasthalda trygdina, er gjørt av, at tá arbeið verður á vegbreytini verður tunnilin stongdur og arbeið verður um náttina. Tó verða bílar leiddir gjøgnum tunnilin annanhvønn tíma.

Eitt krav frá myndugleikunum er, at tilbúgvingarætlan fyriliggur. Tilbúgvingarætlanin er gjørd í samstarvi við allar partar sum kunnu hugsast verða ein liður í hjálpararbeiðinum, um óhapp er í tunlinum. Tað verði seg sløkkilið, sjúkrahús, løgregla, Landsverk, Brunaumsjón Landsins o.o.

Stórar venjingar eru 5. hvørt ár seinast í 2013. Smærri venjingar, skipaðar av lokalu brandmyndugleikunum, hava verið í tunlinum í 2015.

2.8 Frí ferðsla

Eins og undanfarin ár vóru ársdagarnir, tá ið ávikavist Vágatunnilin og Norðoyatunnilin lótu upp fyri ferðslu, hátíðarhildnir við at opið varð uttan at nýtslugjald var kravt. Umframt hetta vóru 2 dagar lagdir í samráð við handilsfelagið í Klaksvík, sum á henda hátt kann nýta høvi at gera vart við seg.

Íalt koyrdu 16.760 teir fyra dagarnar frítt var at koyra í 2015. Tunnildagarnir eru vorðnir eitt hugtak og tær afturmeldingar vit fáa eru, at vinnan og áhugabólkar í Norðoyggjum eru væl nøgd við hesar møguleikar, og verður nakað meira gjørt burtúr at skipað fyri serligum tiltøkum, eins og kunnleikin til tunnilin verður øktur.

2.9 Skipan av rakstri

Raksturin hjá felagnum er skipaður við innanhýsis virksemini - sum fevnir um leiðslu felagsins og innkrevjing av nýtslugjaldi, og við uttanhýsis tænaavtalum, sum fevna um tekniska raksturin av tunlinum og gjaldstøðini.

Avtalað er við P/F Vágatunnilin um felags rakstur, útreiðslurnar verða býttar javnt millum feløgini, tó soleiðis, at serstakar útreiðslur, ið hoyra øðrum felagnum til, verða goldnar av hesum.

3. Mál av samfelagsligum týðningi

Verkætlanin er lögð í eitt sjálvstøðugt partafelag, ið hevur endaligu fíggjarligu ábyrgdina.

4. Rakstrarætlan fyri 2016

Høvuðstølini í rakstrarætlanini fyri 2016 eru víst niðanfyri.

Rakstur	mió kr
Umsetningur	23,5
Rakstur tunnil og vegir	-6,3
Rakstur innkrevjing	-2,5
Úrslit áðrenn avskrivningar og fíggarpostar	14,7
Av og niðurskrivingar tunnilsíloga	-8,3
Fíggarpostar	-1,3
Ársúrslit	5,1
Av og niðurskrivingar tunnilsíloga	8,3
Avdráttur	-10,5
Likviditetsavlop	-2,2

Bert smærri íløgur hava verið í 2015.

Støðisognin er við árslok uml. 278 mió. kr.. Ávísar íløgur skulu væntast í 2016.

5. Niðurstøða

Samanumtikið kann staðfestast:

- At úrslitið hjá felagnum gjørdist nakað betur tað sum varð ásett í ætlanini
- Fleiri fáa sær hald og tí lækka miðalprírirnir
- Prísbygnaðurin er frá 1. jan 2015 broyttur í mun til Vágatunnilin.

Tórshavn 7. apríl 2016

Jens Kári Vilhelm, formaður

Heri M. Hammer, næstformaður

Jóhanna á Bergi, nevndarlimur

/ Uni Danielsen, stjóri

